

Bisley EasyRoll

Montageanleitung



Bisley GmbH
Wiesenstr. 70 A3
D-40549 Düsseldorf
T +49 (0) 211 87541 600
www.bisley.de | info@bisley.de

BISLEY

Bisley EasyRoll

Montageanleitung



ACHTUNG: Bitte vergewissern Sie sich, dass Sie alle Teile vorliegen haben, bevor Sie mit der Montage beginnen. Bitte lesen Sie die gesamte Anleitung sorgfältig durch, bevor Sie beginnen. Befolgen Sie die Anweisungen Schritt für Schritt.



ATTENTION: Please ensure you have all the parts before commencing assembly. Please read all of the instructions before beginning. Follow the instructions step by step.



ATTENTION: Assurez-vous d'avoir toutes les pièces avant de commencer l'assemblage. Lisez toutes les instructions avant de commencer. Suivez les instructions pas à pas.

Sicherheitshinweise

Wichtige Informationen zu Ihrem Produkt – bitte gründlich durchlesen

Stellen Sie sicher, dass die Montage und Installation von einer dafür geeigneten Person nach Befolgung dieser Aufbauanleitung ausgeführt wird.

Überschreiten Sie nicht die in der Produktinformation angegebenen maximale Belastbarkeit.

Bei Fragen hierzu, können Sie sich gerne an Ihren Fachhändler oder direkt an Bisley wenden.

Bewahren Sie Kleinteile, Plastikbeutel und Folien außer Reichweite von Kindern auf. Achten Sie bitte ebenfalls auf die korrekte Entsorgung der Verpackungen.

Pflegehinweise

Sie können das Produkt mit warmem Wasser oder mildem Reinigungsmittel reinigen. Zum Entfernen von Staubpartikeln kann ein angefeuchtetes Mikrofasertuch verwendet werden.

Safety Instructions

Important information - Please read carefully

Ensure assembly and installation of your product is carried out by a competent person in accordance with provided instructions.

Do not exceed max loading recommendations stated in product documentation.

Should you have any questions regarding the product or its installation, please contact your supplier.

Warning! Risk of suffocation: Plastic bags and films can be dangerous. To avoid danger of suffocation, please keep plastic bags or film away from babies and children. Make sure that all plastic bags are thrown away appropriately.

Care Instructions

The unit can be cleaned with warm water and a mild detergent solution. A tightly moistened microfibrecloth can be used to remove dust particles.

Consignes de Sécurité

Informations importantes - Veuillez lire avec attention

Veillez vous assurer que l'assemblage et l'installation de vos produits soient effectués par des monteurs compétents. Les monteurs doivent utiliser cette notice.

Ne pas dépasser la charge maximale autorisée qui est indiquée dans la documentation du produit.

Si vous avez des questions au sujet du produit ou de son installation veuillez contacter votre fournisseur.

Attention! Risque de suffocation : Les sacs plastiques et films étirables peuvent être dangereux. Pour éviter tous risques de suffocation, veuillez les mettre hors de portée des bébés et des enfants. Veuillez vous assurer de jeter les sacs plastiques et les films étirables en suivant les règles d'usage.




Consignes d'entretien

Veillez nettoyer les meubles avec de l'eau tiède et du détergent non abrasif. Vous pouvez utiliser un chiffon humide pour enlever la poussière.


Bisley EasyRoll

Montageanleitung

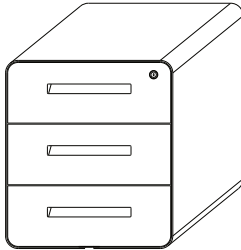
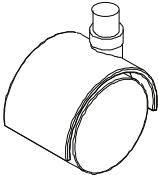
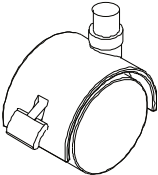

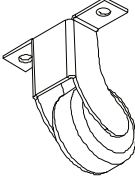


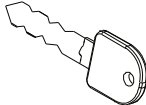
Hinweise

	1 Person zur Montage benötigt
	Dauer: ca. 15 Minuten
	Max. Belastbarkeit je Schublade: 25 kg Korpus: 65 kg

Benötigte Werkzeuge

	Schraubendreher
---	-----------------

Lieferumfang

 1x Korpus	 2x Rollen	 2x Rollen mit Bremse
 4x Unterlegscheibe	 1x 5. Rolle zur Kippsicherung	 2x Schraube
 1x Maulschlüssel	 2x Schlüssel	Hinweise: Die beiden Schlüssel befinden sich in der gekennzeichneten Verpackung am Griff. Alle Rollen und anderen Teile befinden sich in der mittleren Schublade.

Bisley EasyRoll

Montageanleitung

Montage

